

ZOOM Tutorial

EDIZIONI

C

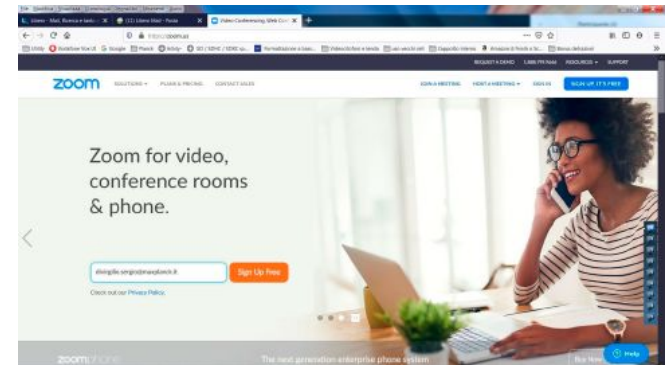
casa delle
lingue

Installazione Zoom

- 1) E' necessario installare sul PC l'APP ZOOM se siamo con sistema windows 10 o sul cell con sistema android.



- 2) Oppure scaricando l'applicativo nel caso in cui si abbia un altro sistema operativo

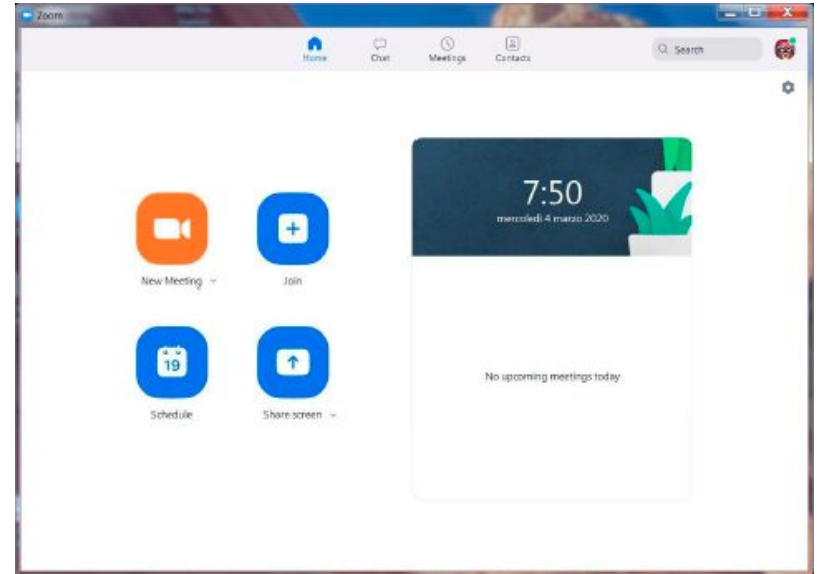


Avviare l'applicativo Zoom



Quando apriamo ZOOM possiamo:

- a. Scegliendo New Meeting promuoviamo una conferenza (dove occorre inserire il proprio ID e password)**
- b. Mentre con “Join” si partecipa ad una conferenza (dove occorre inserire il codice di invito e il nome con cui si vuole apparire). Consigliare agli alunni di mettere nome e cognome e non alias.**

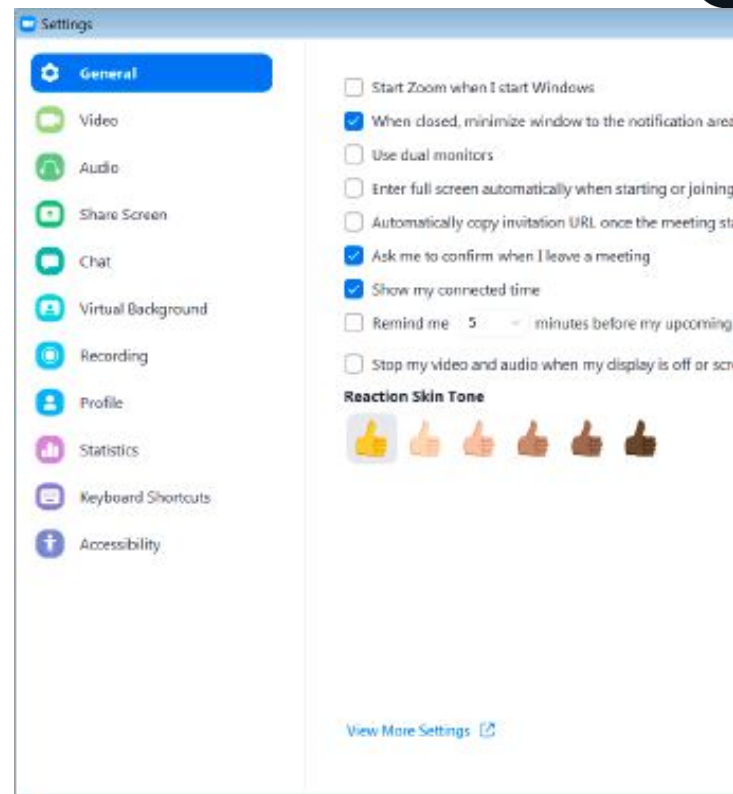
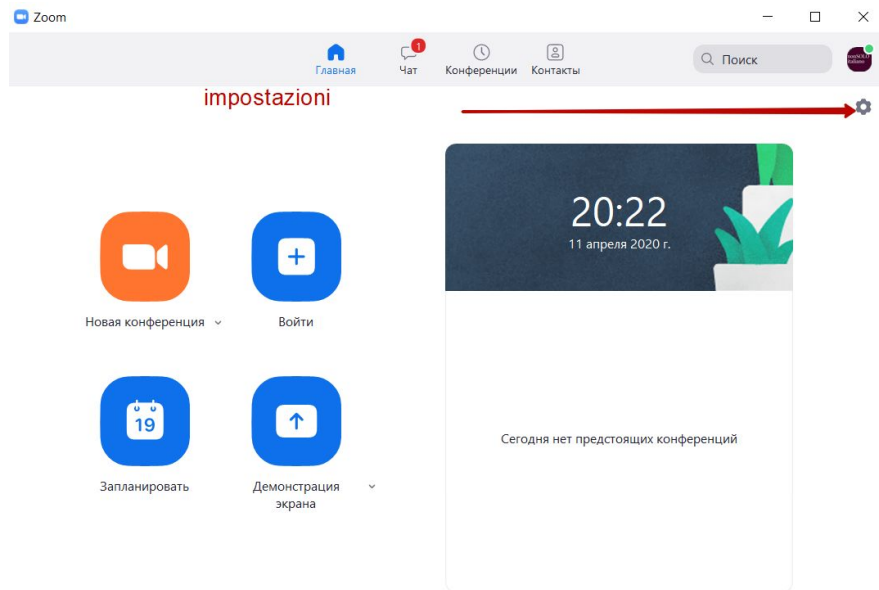


Cosa si può fare con Zoom



- A. Inibire il proprio audio ed il proprio video, impostare uso di cuffie o microfono PC**
- B. Invitare ospiti come già visto**
- C. Visualizzare i partecipanti nella barra di destra**
- D. Aprire una chat**
- E. Registrare un video**
- F. Visualizzare complimenti sul PC ospite**
- G. Visualizzare tutti i partecipanti sulla barra posta in alto (cliccando su Gallery view)**
- H. Visualizzare la durata della conferenza**

Cambiare le impostazioni

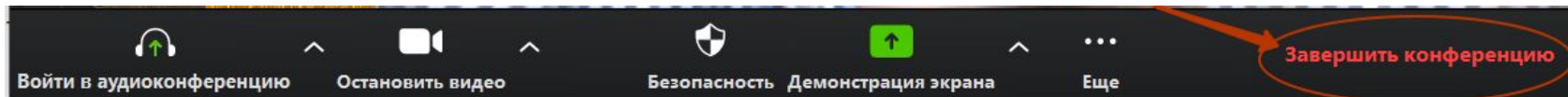


Piattaforma Zoom

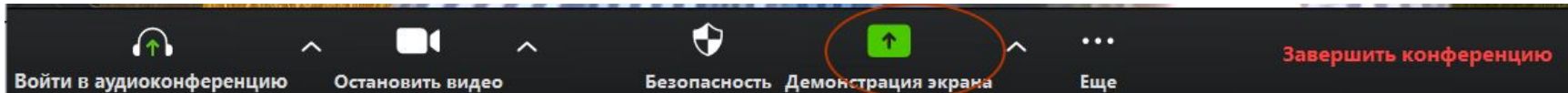


I. Scegliere impostazioni audio, video, di registrazione, di chat...ecc

L. Terminare la conferenza

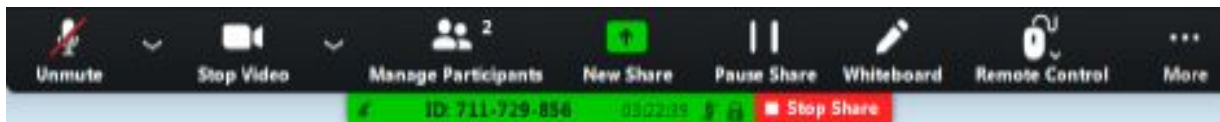


M. Condividere il proprio desktop con gli ospiti (SCREEN SHARE):

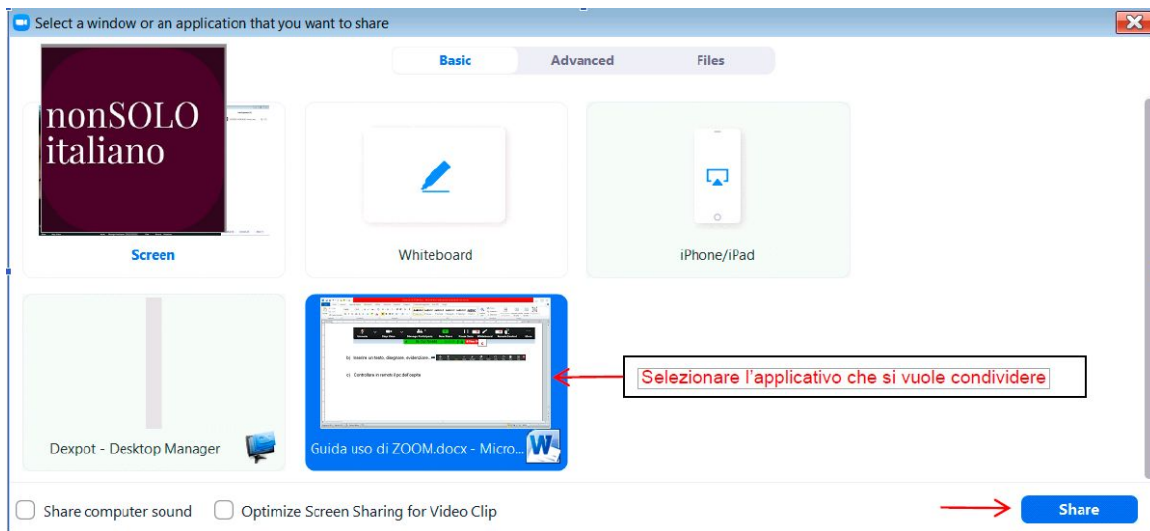


Screen Share

in alto si aprirà la barra di controllo



a) Visualizzare un applicativo aperto sul proprio PC sui PC degli ospiti




Per uscire dalla condivisione
e tornare alla schermata
della telecamera premere
STOP SHARE

Lavorare con il testo



Inserire un testo, disegnare, evidenziare....



Per controllare in remoto il mouse dell'ospite occorre che vi dia il permesso premendo



Sicurezza Zoom



A partire dal lunedì 6 aprile, a tutte le conferenze Zoom per ragioni di sicurezza è stata assegnata la password. L'assegnazione viene in automatico. Ricordatevi di mandarla agli studenti insieme al numero della conferenza.

